

Aanmelden voor een opleiding bij Christelijke Hogeschool Windesheim zonder toelatend diploma

Ben je op het moment dat je start met je studie 21 jaar of ouder, en heb geen diploma van een vooropleiding die toelating geeft tot de door jouw gekozen opleiding bij Windesheim, dan kun je je aanmelden voor een 21+ toelatingsonderzoek.

Meld je aan via www.studielink.nl en doorloop alle 5 de stappen.

Log in met je **DigiD** zodat al je gegevens direct en correct in het bezit zijn van de hogeschool. Gebruik een uniek e-mailadres om je aan te melden bij Studielink. Op dit email-adres ontvang je een activeringslink. Deze activeringslink is 2 dagen geldig. Laat deze niet verlopen.

Verzoek tot inschrijving indienen; log in met je eigen DigiD

Stap 1: Vooropleiding

Kies hier voor de onderste optie **Handmatig toegevoegde vooropleidingen** onderaan het scherm, klik daar op de button **Volgende >**

Je krijgt vervolgens een bevestiging van je actie op het scherm, klik hier op Ja.


Bevestig actie


Je hebt geen vooropleiding opgegeven. De onderwijsinstelling heeft je vooropleiding nodig om je verzoek tot inschrijving in behandeling te nemen. Alleen als je geen toelatinggevende vooropleiding hebt, kun je deze stap overslaan. Weet je zeker dat je door wilt gaan?


Stap 2: Kies je studie

Links op je scherm maak je de keuze voor Christelijke Hogeschool Windesheim



Onderwijsinstelling 

Opleidingsniveau 

Opleidingsvorm 

Vervolgens kies je het opleidingsniveau en de vorm (voltijd, deeltijd of duaal). Daarna zie je aan de rechterkant van het scherm de resultaten, kies hier de door jou gewenste opleiding.

Stap 3: Opleidingsgegevens


Check hier je gekozen opleidingsgegevens en let erop dat je de juiste locatie hebt gekozen. Bij startdatum is het van belang dat je kiest voor de startdatum **1 september 2021**.

Stap 4: Instellingsvragen

Beantwoord hier de vragen, check je antwoorden en bevestig deze.

Stap 5: Bevestigen

Controleer de gegevens en dien hier je verzoek tot inschrijving in.

Scrol naar beneden en zet hier een  bij **Ik heb alle gegevens gecontroleerd en deze zijn correct.**

Daarna kun je op de button  klikken en heb je een verzoek tot inschrijving ingediend.

Direct hierna zal je een email ontvangen van Studielink met daarin je studentnummer.

Vragen?

- Als je nog vragen hebt over je aanmelding dan kun je contact opnemen met de Studentenadministratie van Windesheim via studentenadministratie@windesheim.nl of telefonisch via 088 - 469 9120 (op maandag van 11:00 uur - 16:00 uur, dinsdag t/m vrijdag van 9:00 uur - 16:00 uur).
- Vragen over DigiD kun je rechtstreeks stellen bij de helpdesk DigiD (www.digid.nl) via info@digid.nl of telefonisch via 088 - 123 65 55 (op werkdagen van 8:00 uur - 22:00 uur).
- De meest gestelde vragen en antwoorden over het gebruik van Studielink vind je op de VRAAGbaak van Studielink via: <http://info.studielink.nl>.