

**Welkom bij de
voorlichting voor
de opleiding tot
Supervisor op
Windesheim**



Even voorstellen, jouw docent

Marlies Jellema

- Docent positieve psychologie, coaching, supervisiekunde, docent (team)-coaching,
- Mint certified trainer Motiverende gespreksvoering
- Auteur, redactie TPP en TsvB
- Social worker, psychomotorisch therapeut

Maarten Schlepers Marinka van Beek

- Docent coaching, teamcoaching, supervisiekunde, teamcoaching, deep democracy, intervisie hoger management, voice dialogue.



Oefening:

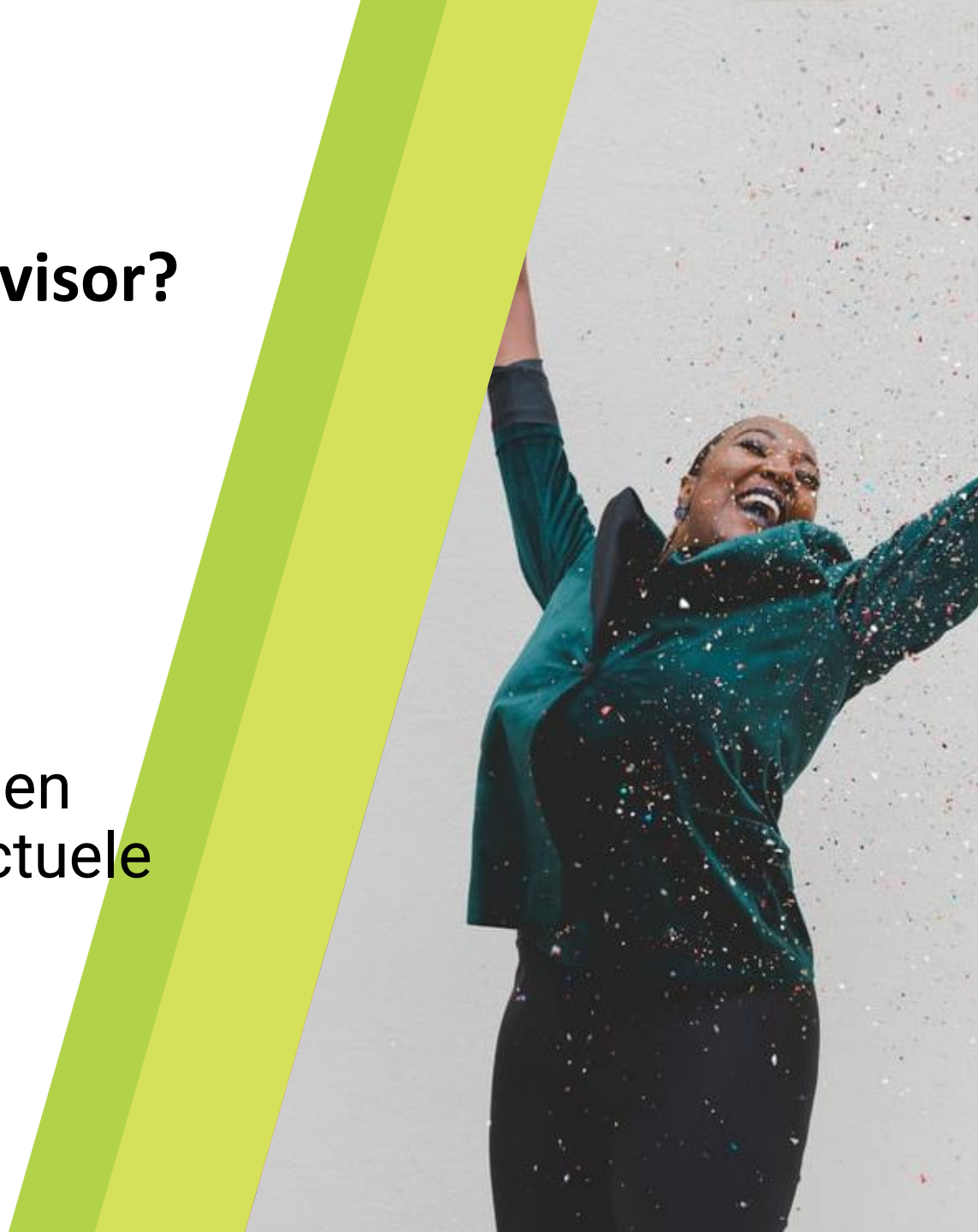
**Wat is jouw meest diepgaande
professionele leerervaring?**

Leren door reflectie



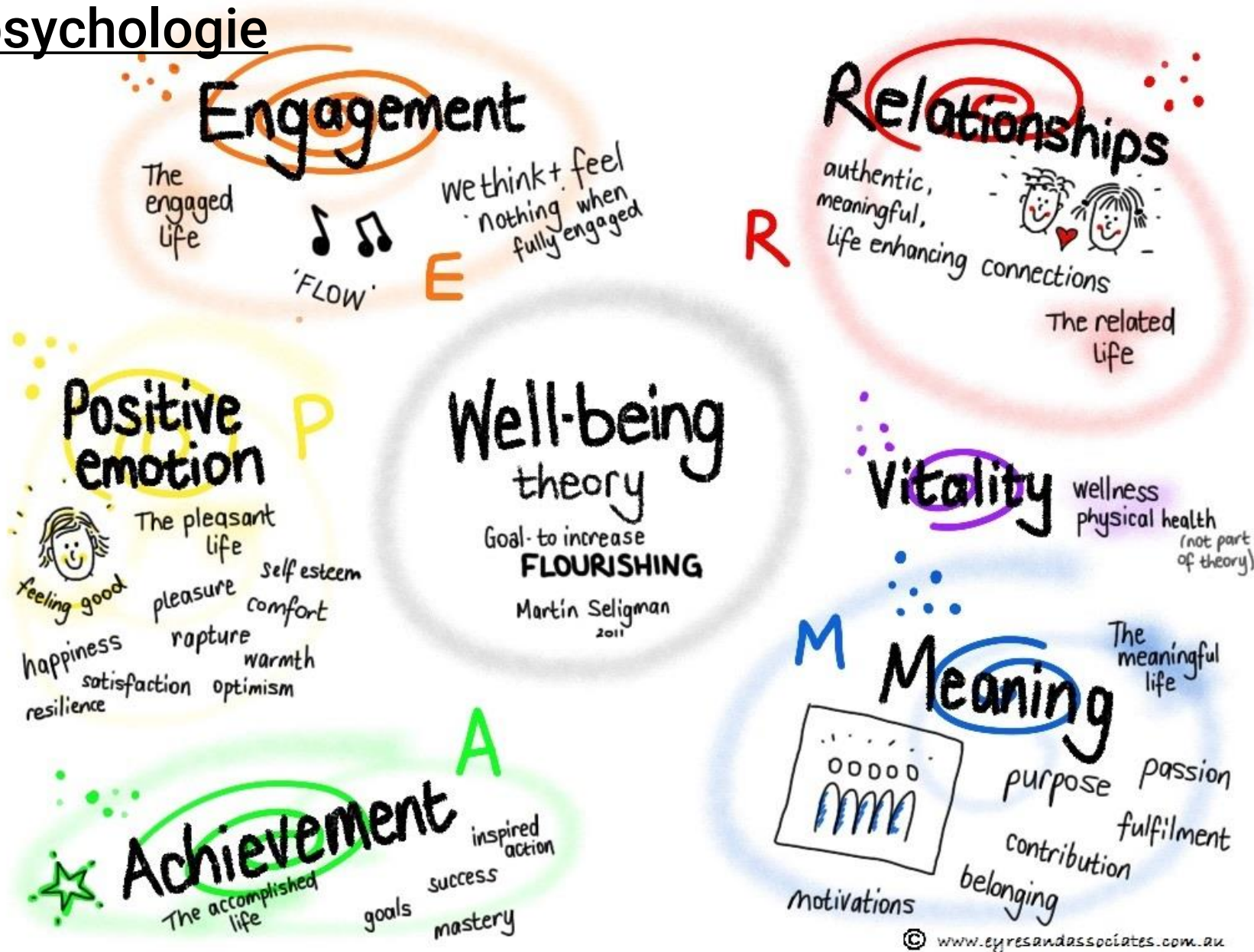
Wat leer je in de opleiding tot supervisor?

- Methodiek van supervisie.
- Wetenschappelijke kennis over professioneel leren.
- Sterke kennisbasis vanuit de actuele en positieve psychologie en verwante actuele wetenschappelijke stromingen.



Positieve psychologie

Theorie voor Welzijn



Wat is Supervisie?

- Groeiend beroep voor werkende professionals.
- Beroepen worden steeds complexer en vragen professionele, ethische, maatschappelijke en deskundige overwegingen.
- Dit vraagt een hoge mate van professionele zelfsturing en reflectie.
- Het volgen van een begeleidingskundig traject, in de vorm van supervisie (intervisie of coaching) is een veel gebruikte manier van leren in onze huidige samenleving.



Supervisie, intervisie en coaching

Professionals begeleiden naar een grotere competentie, een toename van vaardigheden en uiteindelijk naar meer zelfsturing.

Groei in het professioneel (zelf) bewustzijn door reflectie

Professionals leren de manier van leren die bij hen past goed begrijpen en inzetten.



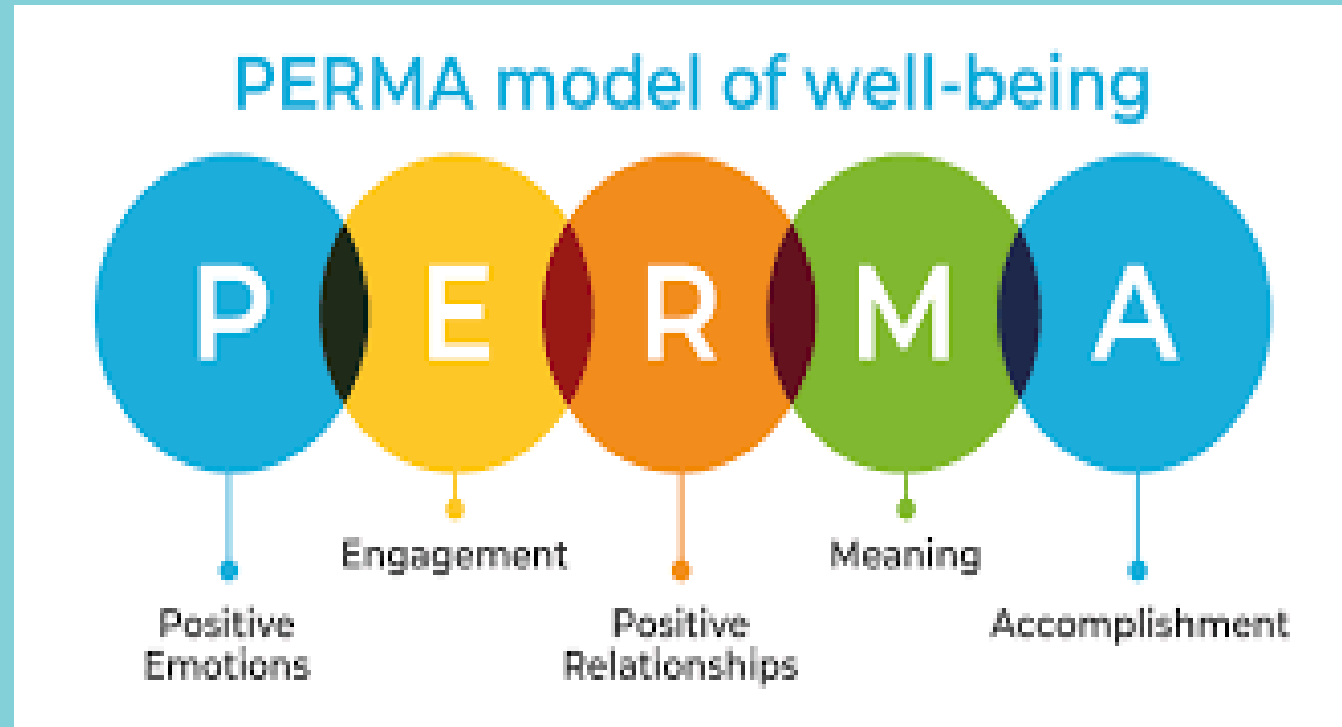
Wat zijn jouw sterke kanten in het werk?

Leren door reflectie



Positieve psychologie

- Leren van succes
- Wat doe ik dat dit goed gaat?
- Welke eigenschappen heb ik blijkbaar ingezet?
- Wat zegt dat over mij?
- Hoe kan ik daar meer gebruik van maken?



Vergroten van professionele zelfsturing en veerkracht

- Groei in (professioneel) zelfbewustzijn.
- Bewustzijn van behoeften
- Zicht op kwaliteiten
- Kwaliteiten en leerpunten in balans.
- Leren leren



Wat leer je?

- Hoe professioneel leren werkt en hoe je reflectie hierbij in kunt zetten.
- Hoe mensen het beste tot floreren en ontwikkelen komen in het werk en hoe zij hierin zelfsturend kunnen worden.
- Hoe professionals krijgen beter zicht op de eigen onderstroom, en door reflectie beter in staat zijn om zichzelf in het werk aan te sturen.



Wat leer je?

- Hoe je jezelf als begeleider opstelt en inzet
- Vaardig in de benodigde methodiek en in verschillende variaties van gespreksvoering.
- Je professionele (en persoonlijke) zelf beter kennen en ontwikkelen.
- Expert in het begeleiden van diepgaand professional leren en je leert hoe je zelf ook zelfsturend aan het leren blijft in jouw vak.



W

Kortom, je verstaat
je vak en je weet
waar je het over
hebt.

Na het volgen van de opleiding kun je

- Als begeleidingskundige professionals begeleiden in hun professionele ontwikkeling met behulp van ervaren leren als methodiek en reflectie als middel.
- Je verstaat je vak als supervisor, coach en intervisiebegeleider en legt een brede basis voor alle begeleidingskundige vakgebieden.
- Je hebt zicht op je eigen sterke kanten, je hebt je professionele attitude ontwikkeld en je weet hoe je deze verder door middel van zelfsturing kunt door ontwikkelen,
- Je bent vaardig op het gebied van gespreksvoering en het methodisch begeleiden van professioneel leren.
- Je bent in staat om een veilige en krachtige leeromgeving te creëren, waardoor professionals en groepen goed tot leren kunnen komen.
- Je bent in staat om te begeleiden bij het signaleren en formuleren van leervragen en kunt de juiste interventies kunnen doen om een optimale leerresultaten te kunnen faciliteren.
- Je kunt je registreren als supervisor (en registercoach) en je kunt als zelfstandige of binnen bedrijf of organisatie aan de slag.



W

Je leert

**Jezelf als professionele
tool goed hanteren**

**Zicht op je eigen
onderstroom.**

Welke saboteur zit jouw floreren wel eens in de weg?

Leren van reflectie?



**STILSTAAN
BIJ JE
HANDELEN
IS
VOORUITGANG**

Loesje



Na de opleiding

- Kun je supervisie geven volgens het supervisieconcept van de LVSC
- Als zzp'er, of binnen een eigen bedrijf aan de slag
- Of in organisaties / bedrijven.
- Na leersupervisie 2 kun je je registreren



Hoe ziet de opleiding er uit?

- Twee jaar a twee en half jaar, ongeveer om de 2 a 3 weken een lesdag maximaal 15 personen
- Actuele wetenschappelijke inzichten in de veranderkunde, psychologie, leertheorieën en beroepsethiek
- Methodiek, fasen en technieken
- Ruimte voor reflectie, experiment en feedback.
- Werkervaring van de professionals uitgangspunt om het leren te exploreren.
- Leersupervisie in de subgroepen, 15 bijeenkomsten.
- Aan de slag met eigen supervisie, coach- en intervisie trajecten.
- Variaties in de afstudeeropdrachten (het eindonderzoek)
- Eventueel leersupervisie 2



Thema's

- Kennismaken, ontmoeten.
- Een veilige en effectieve werkrelatie opbouwen en contracteren
- Professioneel begeleiden als vak.
- Professioneel leren en professionele identiteit.
- Ervaringsleren; De ervaring centraal. Reflecteren als instrument om te leren.
- Begeleiden van leren, wat doe je?
- Methodisch werken en faseren van het leerproces
- Context In het leren betrekken
- Betekenis en vertrouwen geven.
- Professionele autonomie en zelfsturing.



Thema's

- Leren floreren.
- Veerkracht ontwikkelen.
- Compassie.
- Ethiek.
- Effectieve vragen stellen.
- Cognities gebruiken
- Leren van inbreng.
- Diversiteit.
- Werken vanuit waarden en zingeving.
- Art Based werken



Wat verwachten we van jou?

- Beschikt over een hbo- of universitair diploma
- 4 jaar werkervaring hebt op hbo- of wo-niveau (in een beroep waar begeleidingskunde/supervisie een relevante opleidingsmethode is).
- Supervisie ondergaan hebt van minimaal 10 sessies, maximaal 6 jaar geleden gegeven door een LVSC/St!R-geregistreerd supervisor
- Alternatief wordt besproken in intake



Data 2024

- maandag 9 en dinsdag 10 september 2024
- maandag 7 oktober 2024
- maandag 4 november 2024
- maandag 2 december 2024
- maandag 6 januari 2025
- maandag 3 februari 2025
- maandag 3 maart 2025
- maandag 7 april 2025
- maandag 12 mei 2025
- maandag 2 juni 2025
- maandag 30 juni 2025
- maandag 7 juli 2025 (reservedatum)



- Afsluiting



Data lesdagen staan online, de lesdag is op maandag.

Dank voor je aandacht!

Vragen?

A close-up photograph of a hand holding a black sign with the word 'Thanks!' written in white cursive script. The background is dark with some green leaves visible.

Thanks!