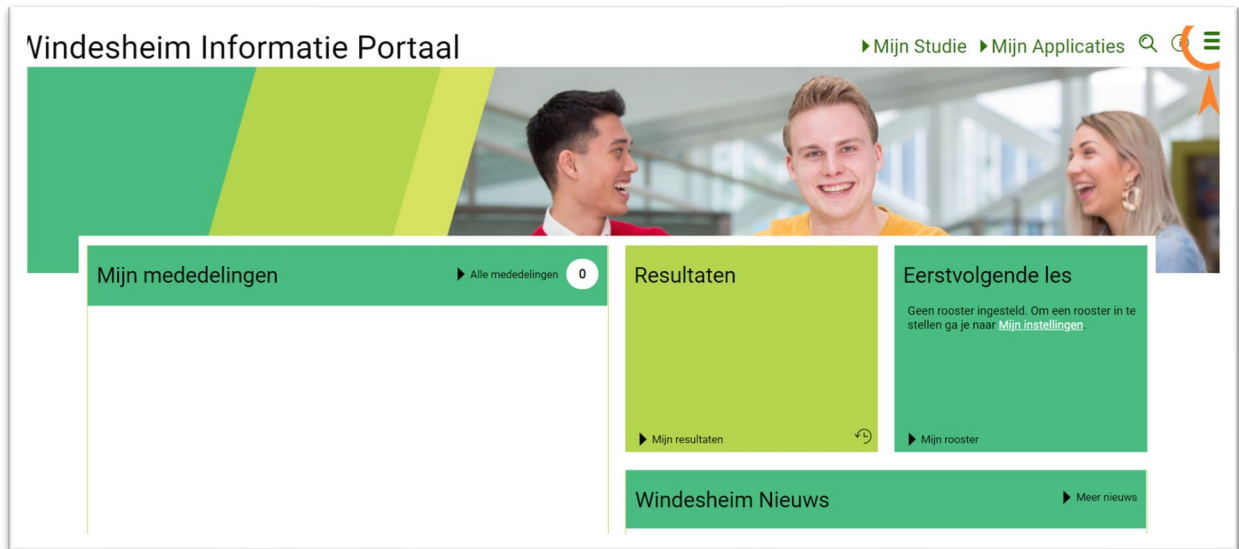


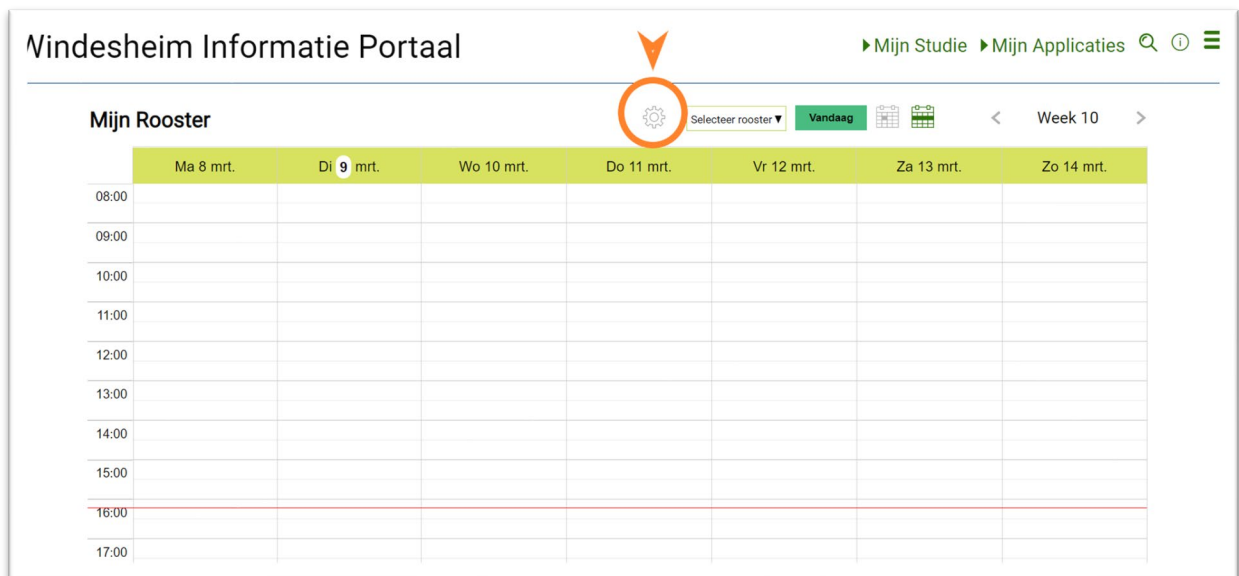
Jouw rooster instellen aan de hand van je klascode:

Ga naar je WIP APP of naar de website [W.I.P. \(sharepoint.com\)](http://W.I.P. (sharepoint.com))

1. Op de site start je met deze pagina. Klik op het menu linkje rechtsboven (oranje pijl).
2. Kies in het menu voor "Mijn Rooster". Je komt op de pagina van Mijn Rooster.



3. Klik op het tandwiel (oranje pijl).



4. Klik op een plusje (oranje pijl)

Windesheim Informatie Portaal ▶ Mijn Studie ▶ Mijn Applicaties 🔍 ⓘ ☰

Mijn Instellingen

Studie weergave
Geen gegevens gevonden

Rooster weergave

Toon mij: + + + + + +

Eerstvolgende les en rooster Toon op startpagina	🗑️	🗑️	🗑️	🗑️	🗑️	🗑️
Mijn rooster Toon op dag-/weekweergave	🗑️	🗑️	🗑️	🗑️	🗑️	🗑️

Toevoegen aan agenda

Je kunt je activiteiten toevoegen aan je agenda-app. Door je te abonneren op je persoonlijke agenda worden je activiteiten zichtbaar in je agenda-app en worden ze automatisch bijgewerkt als er roosterwijzigingen zijn. Wijzigingen in de instellingen hierboven worden eveneens automatisch verwerkt. Hoe je activiteiten kunt toevoegen aan je agenda verschilt per apparaat en welke app je gebruikt voor je agenda. Als je op onderstaande knop klikt, krijg je een mail met een persoonlijke link en instructies voor de verschillende besturingssystemen en software/apps.

[Verzend e-mail](#)

Beheer links

Linkjes toevoegen
Zichtbaar in je menu

5. Vul je klascode in bij het vakje wat verschijnt, daarna klik je op de code die tevoorschijn komt met "(Klas)" erachter, hiermee bevestig je de keuze voor deze klascode. Hij blijft nu ook in het vakje zichtbaar.

6. Klik op de twee "ogen" die onder de klascode staan (oranje pijl). Hiermee geef je te kennen dat je het rooster van deze klas wilt zien in de startpagina van het programma. De strepen door de ogen verdwijnen.

Windesheim Informatie Portaal ▶ Mijn Studie ▶ Mijn Applicaties 🔍 ⓘ ☰

Mijn Instellingen

Studie weergave
Geen gegevens gevonden

Rooster weergave

Toon mij: WFREC20.VD1 ▼ + + + + +

Eerstvolgende les en rooster Toon op startpagina	🗑️	🗑️	🗑️	🗑️	🗑️	🗑️
Mijn rooster Toon op dag-/weekweergave	🗑️	🗑️	🗑️	🗑️	🗑️	🗑️

Toevoegen aan agenda

Je kunt je activiteiten toevoegen aan je agenda-app. Door je te abonneren op je persoonlijke agenda worden je activiteiten zichtbaar in je agenda-app en worden ze automatisch bijgewerkt als er roosterwijzigingen zijn. Wijzigingen in de instellingen hierboven worden eveneens automatisch verwerkt. Hoe je activiteiten kunt toevoegen aan je agenda verschilt per apparaat en welke app je gebruikt voor je agenda. Als je op onderstaande knop klikt, krijg je een mail met een persoonlijke link en instructies voor de verschillende besturingssystemen en software/apps.

[Verzend e-mail](#)

Beheer links

Linkjes toevoegen
Zichtbaar in je menu

7. Klik vervolgens bij de oranje pijl om terug te gaan naar de startpagina.

Vindesheim Informatie Portaal ► Mijn Studie ► Mijn Applicaties 🔍 ⓘ ☰

Mijn Instellingen

Studie weergave
Geen gegevens gevonden

Rooster weergave

Toon mij: WFREC20.VD1 ▼ + + + + +

Eerstvolgende les en rooster Toon op startpagina						
Mijn rooster Toon op dag-/weekweergave						

Toevoegen aan agenda

Je kunt je activiteiten toevoegen aan je agenda-app. Door je te abonneren op je persoonlijke agenda worden je activiteiten zichtbaar in je agenda-app en worden ze automatisch bijgewerkt als er roostervijzigingen zijn. Wijzigingen in de instellingen hierboven worden eveneens automatisch verwerkt. Hoe je activiteiten kunt toevoegen aan je agenda verschilt per apparaat en welke app je gebruikt voor je agenda. Als je op onderstaande knop klikt, krijg je een mail met een persoonlijke link en instructies voor de verschillende besturingssystemen en software/apps.


[Verzend e-mail](#)

Beheer links

Linkjes toevoegen
Zichtbaar in je menu

Je ziet nu je eerstvolgende les op de startpagina. Als je via het menu naar je rooster gaat is deze nu ook ingevuld met de lessen.

Vindesheim Informatie Portaal ► Mijn Studie ► Mijn Applicaties 🔍 ⓘ ☰



Mijn mededelingen ► Alle mededelingen 0

Resultaten

Eerstvolgende les
08:30-10:30
11 maart | OnlineFL
Juridische vaardigheden 2, Online Werkcollege | KK Davis

► Mijn rooster

Windesheim Nieuws ► Meer nieuws

Vindesheim Informatie Portaal ► Mijn Studie ► Mijn Applicaties 🔍 ⓘ ☰

Mijn Rooster Selecteer rooster ▼ **Vandaag** 📅 🗓️ < Week 10 >

	Ma 8 mrt.	Di 9 mrt.	Wo 10 mrt.	Do 11 mrt.	Vr 12 mrt.	Za 13 mrt.	Zo 14 mrt.
08:00				Juridische vaardighe... OnlineFL			
09:00	Personen- en Familiere... OnlineFL			Project Recht van de B... OnlineFL			
10:00				Studentbegeleiding 2 ... OnlineFL			
11:00							
12:00	Project Recht van de B... OnlineFL						
13:00				Vermogensrecht . Colle... OnlineFL			
14:00		Optioneel: Gastcollege ...					
15:00							