

# Online voorlichting deeltijdopleidingen Windesheim

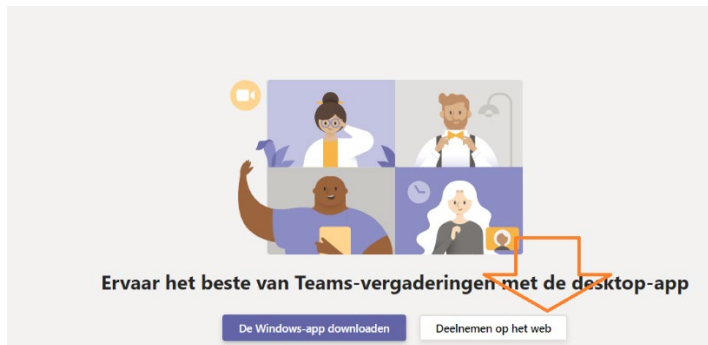
## *Instructies deelnemers*

### Device

- Volg de online sessie via een laptop of pc

### Browser

- De online voorlichting wordt gehouden via Microsoft Teams. Dit hoeft je niet te downloaden, je kunt de sessie gewoon volgen via het web, bij voorkeur via Chrome of Edge. Je kunt op de link klikken in de mail of de link kopiëren uit de mail en dan plakken in je browser. Je kiest daarna voor deelnemen op het web:

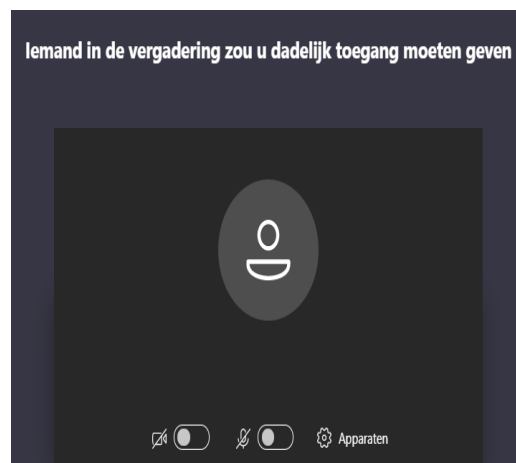
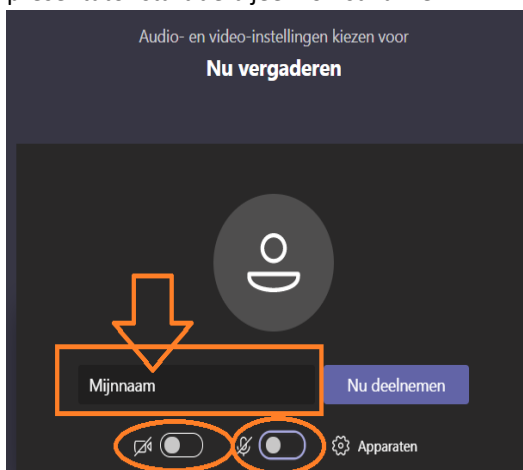


### Internetverbinding

- Zorg dat je een stabiele internetverbinding hebt

### Vooraf instellen

- Zet je microfoon en camera uit zodra je inlogt op de sessie
- Geef je naam of nickname op als je deelneemt. Let op: deze is zichtbaar in de chat
- Klik op de button 'Nu deelnemen', daarmee kom je in de lobby terecht en zie je het rechterscherm. De presentator start de bijeenkomst vanzelf



### AVG

- We nemen de online voorlichting op om na afloop op onze website te plaatsen zodat jij en andere geïnteresseerden het nog eens na kunnen kijken. Wil je niet dat mensen je naam kunnen zien in de chat? Gebruik dan bij de start een nickname om anoniem te blijven in de chat. Je naam of je nickname kan ook in de opname terugkomen, dit geldt alleen voor de laatste vier actieve deelnemers. Als het goed is had je je camera en je microfoon al uit staan, daarmee voorkom je dus ook dat je te zien en te horen bent.